



ФЕДЕРАЛЬНАЯ СЛУЖБА
ГОСУДАРСТВЕННОЙ СТАТИСТИКИ

Оперативные данные статистики рыночных услуг Пермского края



январь-август 2023 года



ФЕДЕРАЛЬНАЯ СЛУЖБА
ГОСУДАРСТВЕННОЙ СТАТИСТИКИ

Оперативные данные статистики рыночных услуг Пермского края

Территориальный орган
Федеральной службы
государственной статистики
по Пермскому краю

январь-август 2023 года

- 01 Оборот оптовой торговли
- 02 Оборот розничной торговли
- 03 Общественное питание
- 04 Объём платных услуг населению
- 05 Объём бытовых услуг населению
- 06 Перевезено пассажиров автобусами
- 07 Пассажирооборот





ОБОРОТ ОПТОВОЙ ТОРГОВЛИ

млрд рублей

январь-август 2023 года

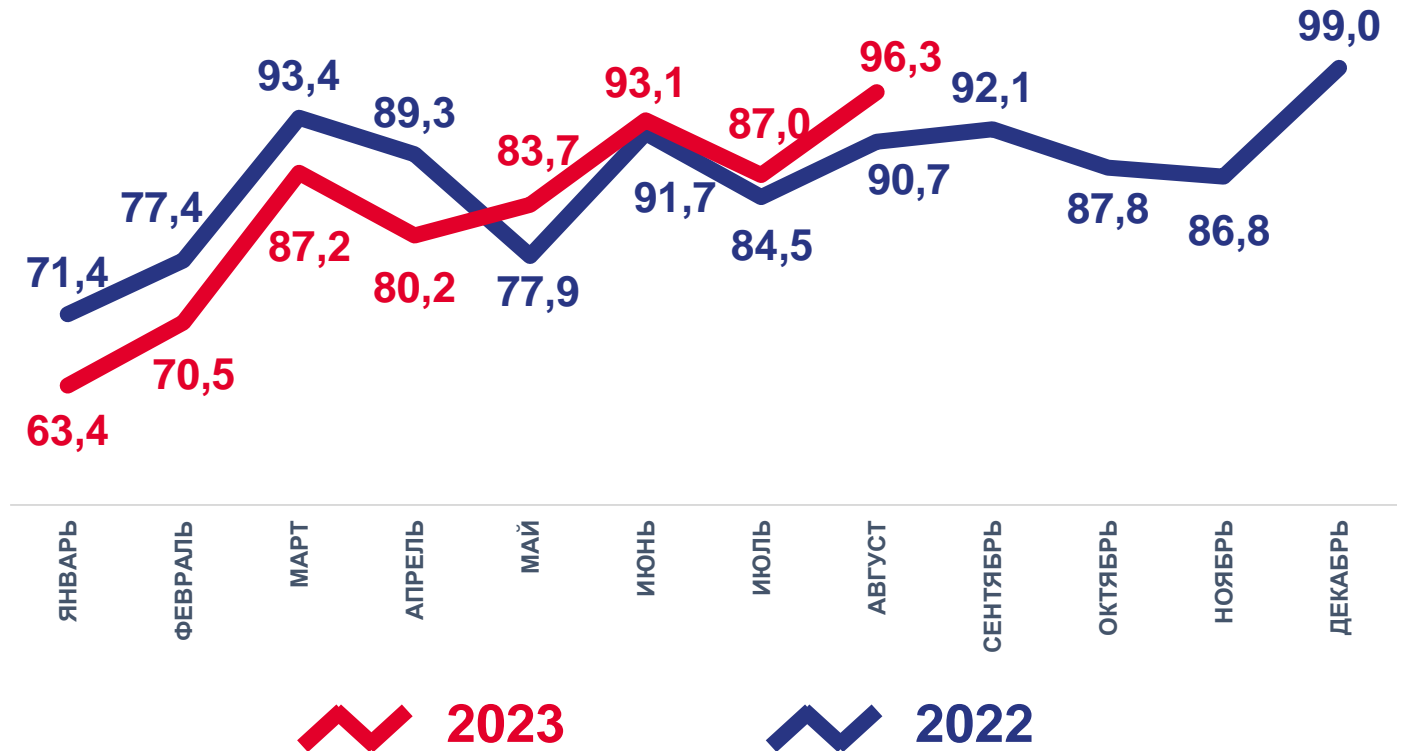


661 361,7 млн рублей



524 391,9 млн рублей

В том числе оборот оптовой торговли организаций оптовой торговли





ОБОРОТ ОПТОВОЙ ТОРГОВЛИ

в % к соответствующему периоду предыдущего года

август 2023 года
к августу 2022 года



107,1% ▲

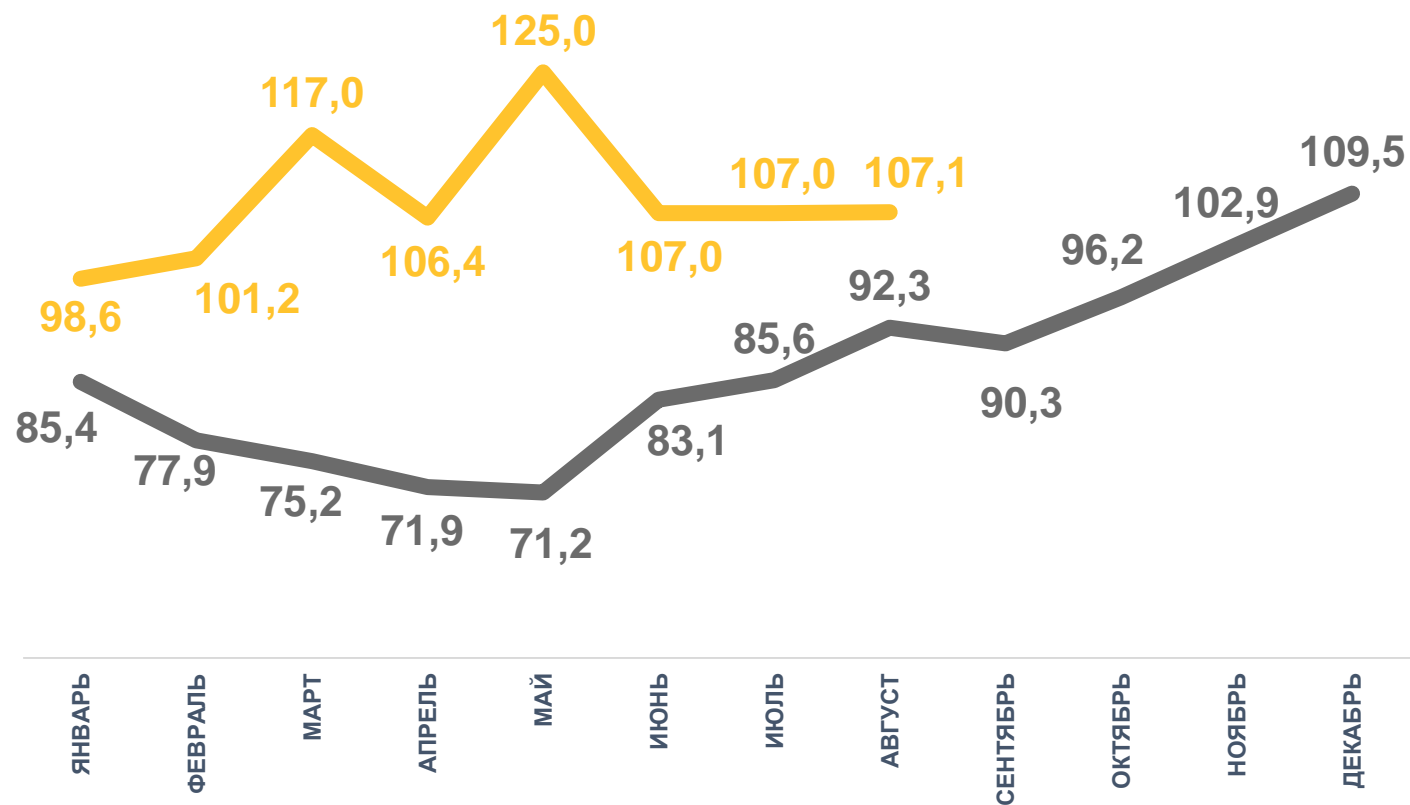
(в сопоставимых ценах)

январь-август 2023 года
к январю-августу 2022 года



108,7% ▲

(в сопоставимых ценах)



2023

2022





ОБОРОТ РОЗНИЧНОЙ ТОРГОВЛИ

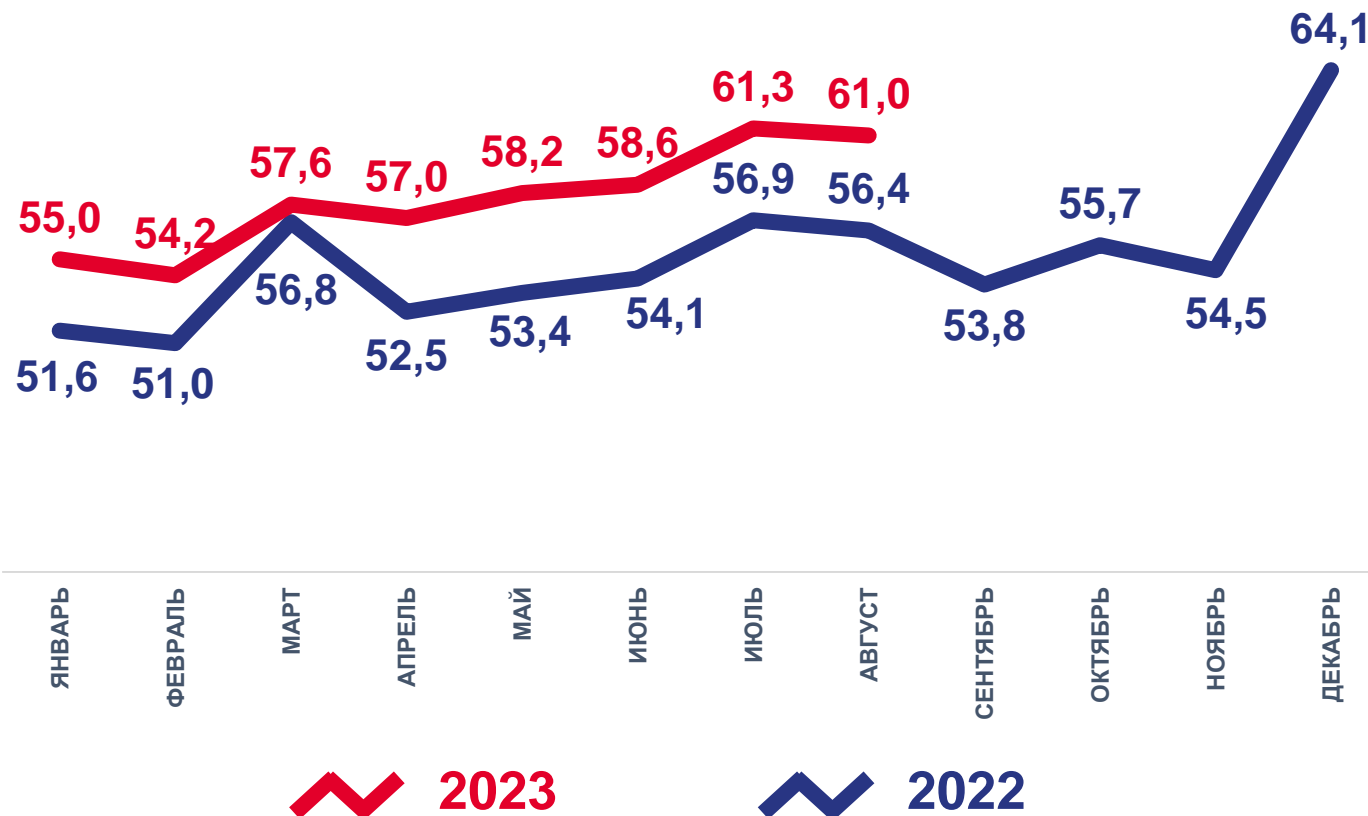
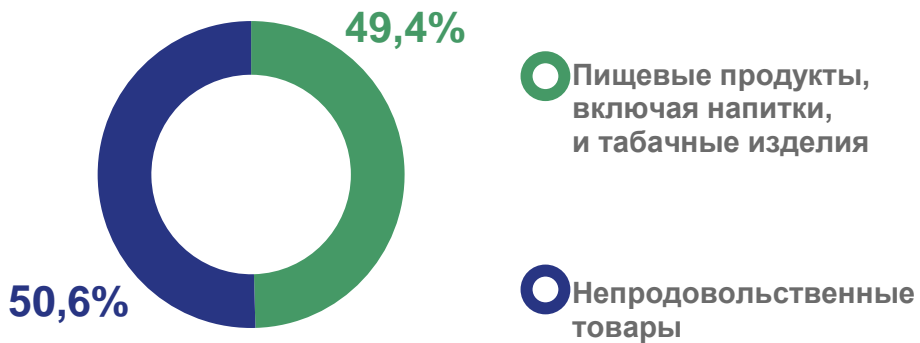
млрд рублей

январь-август 2023 года



462 886,4 млн рублей

Структура оборота розничной торговли





ОБОРОТ РОЗНИЧНОЙ ТОРГОВЛИ

в % к соответствующему периоду предыдущего года

август 2023 года
к августу 2022 года



104,7% ▲

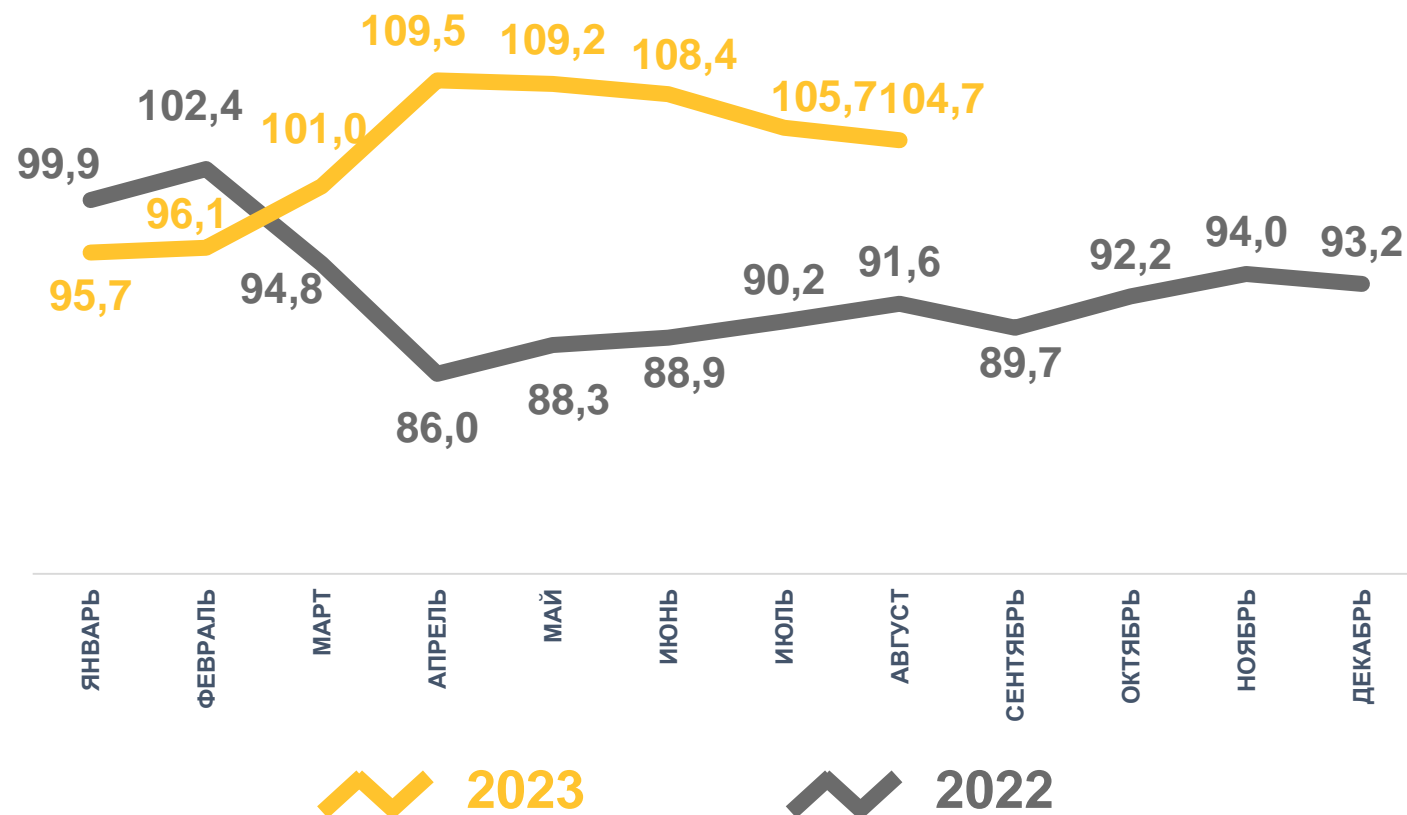
(в сопоставимых ценах)

январь-август 2023 года
к январю-августу 2022 года



103,8% ▲

(в сопоставимых ценах)





ОБЩЕСТВЕННОЕ ПИТАНИЕ

в % к соответствующему периоду предыдущего года

январь-август 2023 года



23 969,0 млн рублей

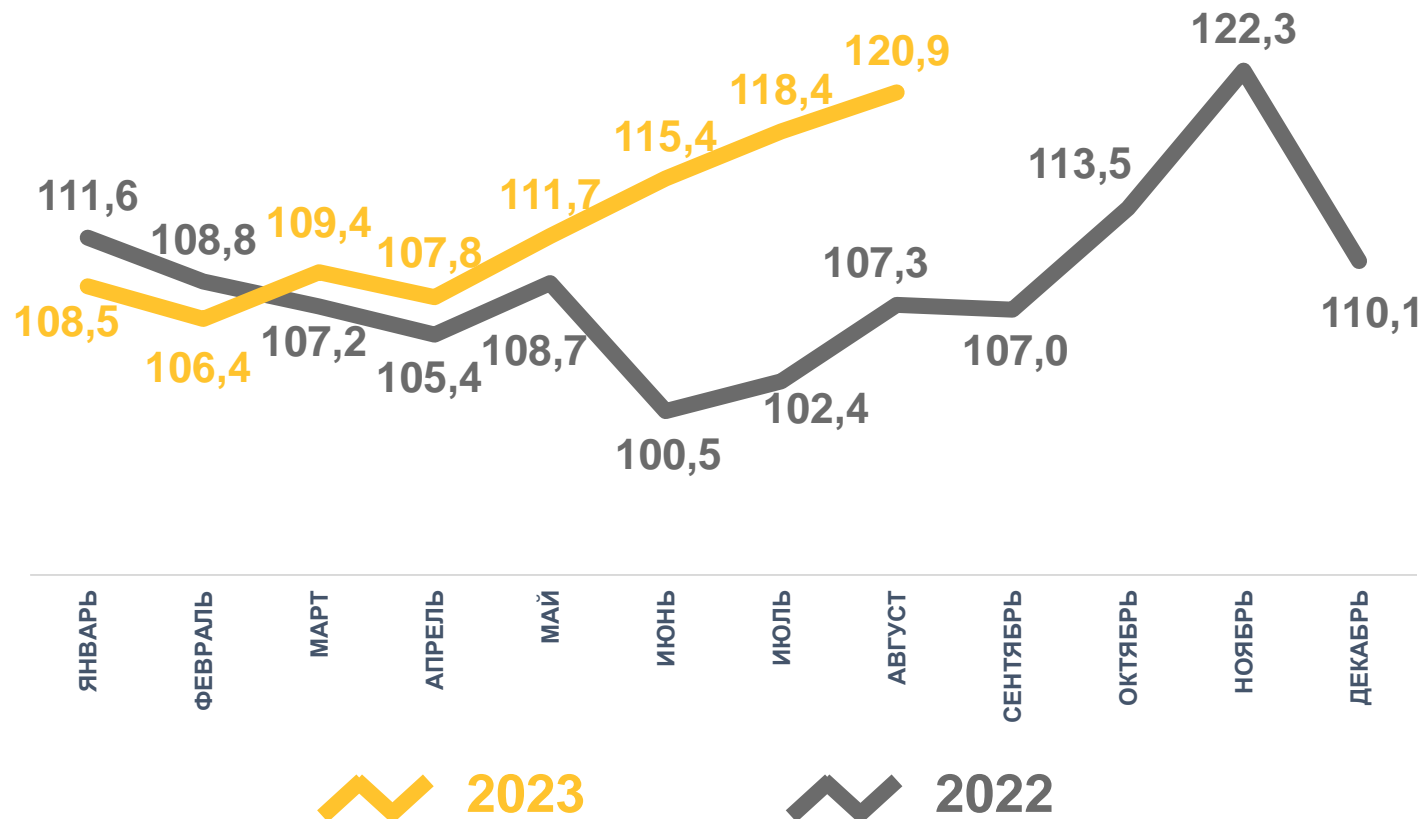
Оборот общественного питания

январь-август 2023 года
к январю-августу 2022 года



112,3% ▲

(в сопоставимых ценах)





ОБЪЁМ ПЛАТНЫХ УСЛУГ НАСЕЛЕНИЮ

в % к соответствующему месяцу прошлого года

январь-август 2023 года



158 115,2 млн рублей

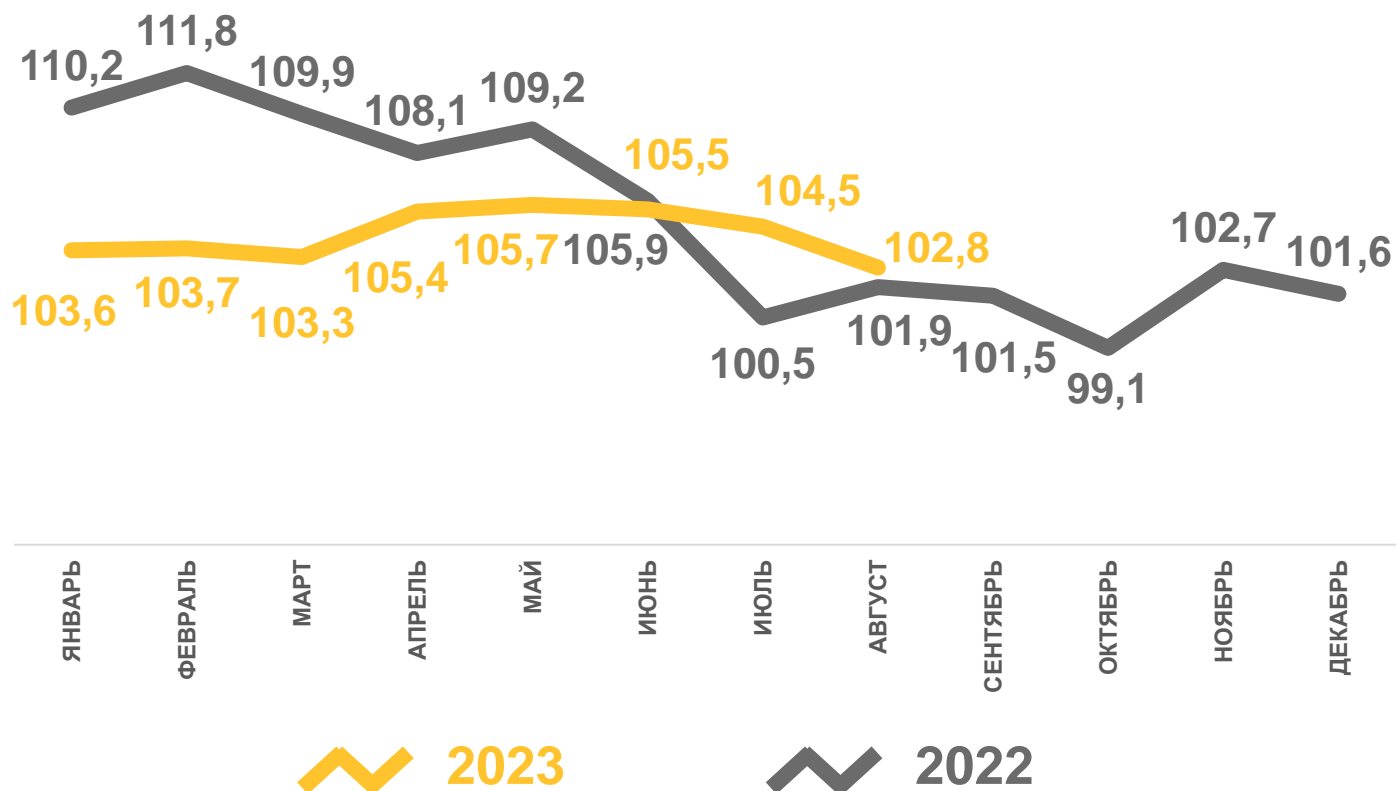
Объём платных услуг населению

январь-август 2023 года
к январю-августу 2022 года



104,5% ▲

(в сопоставимых ценах)
















СТРУКТУРА ПЛАТНЫХ УСЛУГ

январь-август 2023 года, в процентах к итогу



-  ○ коммунальные услуги
-  ○ транспортные услуги
-  ○ бытовые услуги
-  ○ услуги телекоммуникационные
-  ○ медицинские услуги
-  ○ жилищные услуги
-  ○ услуги системы образования
-  ○ услуги туристических агентств, туроператоров и прочие услуги по бронированию
-  ○ услуги специализированных коллективных средств размещения
-  ○ услуги учреждений культуры
-  ○ другие платные услуги





ОБЪЁМ БЫТОВЫХ УСЛУГ НАСЕЛЕНИЮ

январь-август 2023 года



15 949,3 млн рублей

январь-август 2023 года
к январю-августу 2022 года



99,1% ▼
(в сопоставимых ценах)

Структура бытовых услуг населению,
в процентах к итогу





ПЕРЕВЕЗЕНО ПАССАЖИРОВ АВТОБУСАМИ

млн человек

август 2023 года

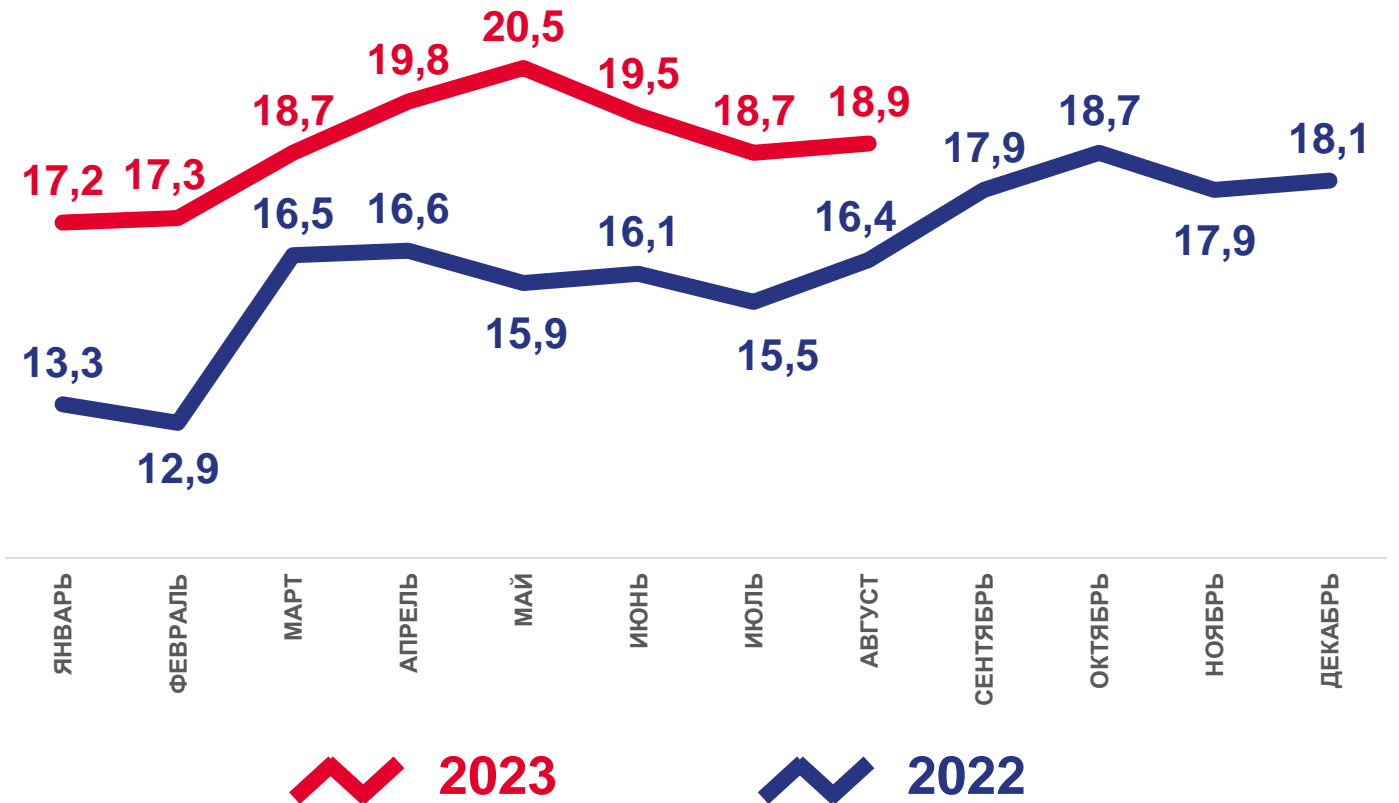


18 865,9 тыс. человек

январь-август 2023 года



150 829,5 тыс. человек





ПЕРЕВЕЗЕНО ПАССАЖИРОВ АВТОБУСАМИ

в % к соответствующему месяцу прошлого года

август 2023 года
к августу 2022 года

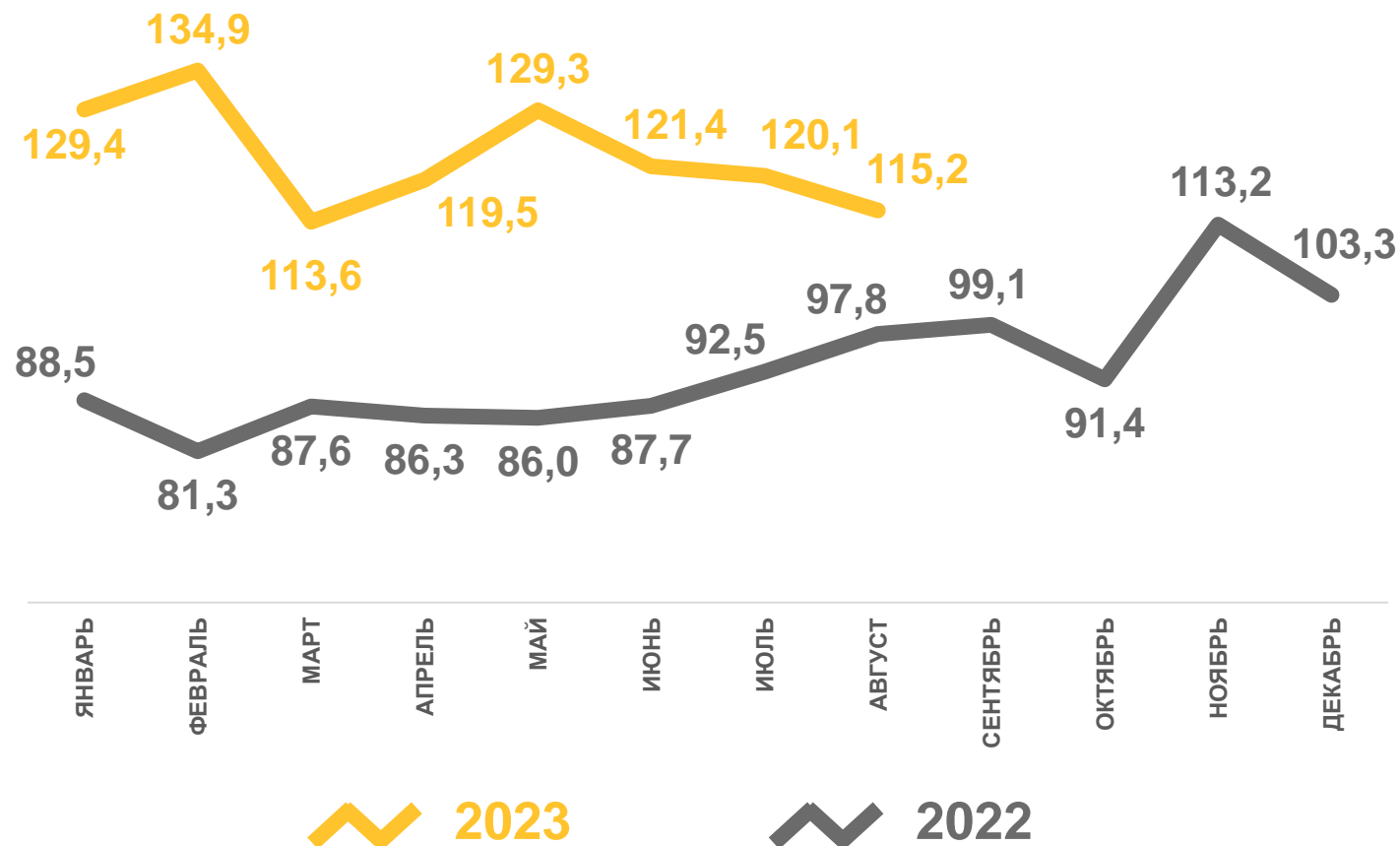


115,2% ▲

январь-август 2023 года
к январю-августу 2022 года



122,5% ▲





ПАССАЖИРООБОРОТ

МЛН ПАСС-КМ

август 2023 года

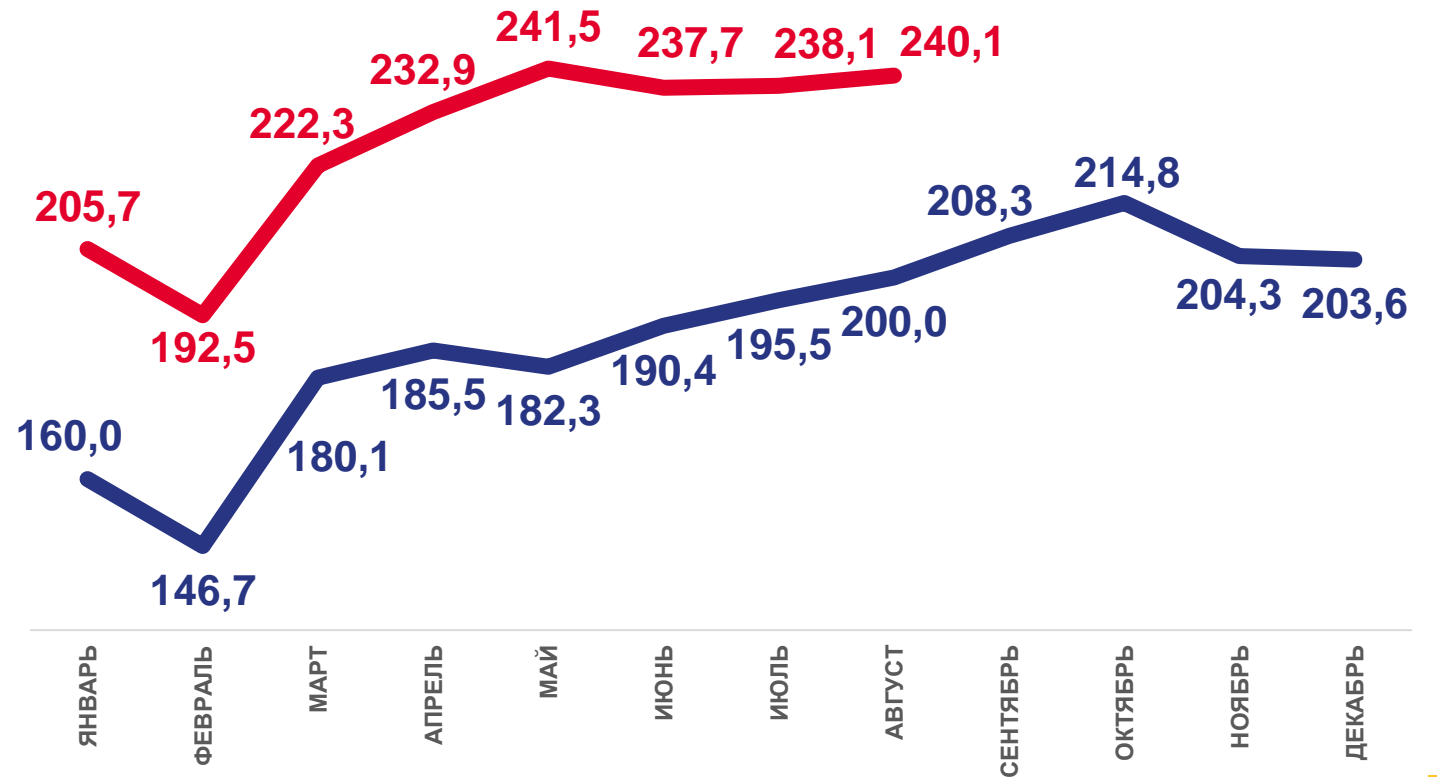


240,1

январь-август 2023 года



1 804,8



2023

2022





ПАССАЖИРООБОРОТ

в % к соответствующему месяцу прошлого года

август 2023 года
к августу 2022 года



120,0% ▲

январь-август 2023 года
к январю-августу 2022 года



125,2% ▲

